



# VALORE AGGIUNTO GLOBALE DEL CONTO ECONOMICO

RICLASSIFICAZIONE DEL CONTO ECONOMICO A VALORE AGGIUNTO	2019		2020	
	EURO	%	EURO	%
<b>A) Valore della produzione caratteristica</b>				
<i>Rette contributi e finanziamenti</i>	1.287.633	94,2%	1.290.323	94,5%
<i>Rimborsi da utenti</i>	79.376	5,8%	75.255	5,5%
<b>Totale</b>	<b>1.367.009</b>	<b>100,0%</b>	<b>1.365.578</b>	<b>100,0%</b>
<b>B) Costi di produzione e di gestione</b>				
<i>Spese per attività</i>	26.888	10,2%	23.601	8,8%
<i>Spese per mensa</i>	72.704	27,5%	87.806	32,6%
<i>Spese per pulizie</i>	25.757	9,7%	48.523	18,0%
<i>Manutenzioni</i>	18.240	6,9%	9.217	3,4%
<i>Spese per affitto locali</i>	12.062	4,6%	0	0,0%
<i>Utenze locali</i>	29.163	11,0%	26.810	10,0%
<i>Attività istituzionale</i>	3.974	1,5%	4.471	1,7%
<i>Iva non detraibile</i>	27.919	10,5%	28.122	10,4%
<i>Attività promozionale</i>	6.333	2,4%	7.628	2,8%
<i>Spese amministrative</i>	2.690	1,0%	3.087	1,1%
<i>Perdite e costi vari d'esercizio</i>	39.039	14,7%	29.877	11,1%
<b>Totale</b>	<b>264.769</b>	<b>100,0%</b>	<b>269.142</b>	<b>100,0%</b>
<b>VALORE DELLA GESTIONE CARATTERISTICA (A-B)</b>	<b>1.102.240</b>		<b>1.096.436</b>	
<b>C) Elementi finanziari e straordinari di reddito</b>				
<i>Oneri finanziari</i>	0			
<i>Interessi attivi</i>	1.901		2.041	
<i>Oneri straordinari (rest.Prestito lascito Cavaglieri)</i>	0		0	
<i>Proventi straordinari</i>	0		0	
<b>Totale</b>	<b>-1.901</b>		<b>-2.041</b>	
<b>VALORE AGGIUNTO AL LORDO AMMORTAMENTI (A-B-C)</b>	<b>1.104.141</b>		<b>1.098.477</b>	
<b>D) Ammortamenti</b>				
<i>Ammortamenti</i>			14.800	
<b>Totale</b>	<b>0</b>		<b>14.800</b>	
<b>VALORE AGGIUNTO GLOBALE LORDO (A-B-C-D)</b>	<b>1.104.141</b>		<b>1.083.677</b>	



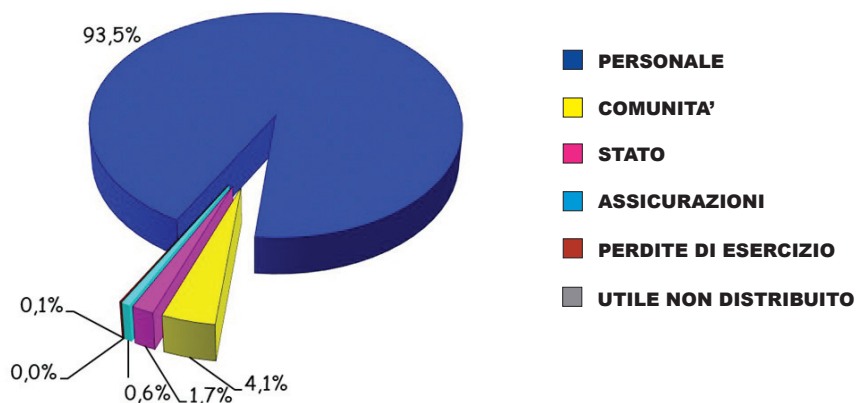
DESTINAZIONE DEL VALORE AGGIUNTO	2019		2020	
	EURO	%	EURO	%
<b>A) PERSONALE</b>				
<i>Remunerazioni dirette</i>				
Retribuzioni	769.338	71,8%	734.692	69,9%
TFR	61.670	5,8%	58.015	5,5%
Ferie non godute	33.922	3,2%	31.367	3,0%
<i>Remunerazioni indirette</i>				
oneri contributivi e assicurativi a carico ANFFAS	200.238	18,7%	221.001	21,0%
corsi d'aggiornamento	7.058	0,7%	6.424	0,6%
<b>Totale</b>	<b>1.072.226</b>	<b>100,0%</b>	<b>1.051.499</b>	<b>100,0%</b>
<b>B) COMUNITÀ</b>				
Consulenze legali, amministrative e professionali	20.310	37,4%	19.965	43,5%
Consulenze mediche e infermieristiche	21.644	39,9%	19.375	42,2%
Collaboratori occasionali	6.889	12,7%	6.550	14,3%
Oneri per prestazioni sussidiarie	5.468	10,1%	0	0,0%
Co.Co.Pro	0	0,0%	0	0,0%
<b>Totale</b>	<b>54.311</b>	<b>100,0%</b>	<b>45.890</b>	<b>100,0%</b>
<b>C) STATO</b>				
Imposte e tasse	27.316		19.057	
<b>Totale</b>	<b>27.316</b>		<b>19.057</b>	
<b>D) ASSICURAZIONI</b>				
Assicurazioni	7.757		7.139	
<b>Totale</b>	<b>7.757</b>		<b>7.139</b>	
<b>VALORE AGGIUNTO GLOBALE</b>	<b>1.161.610</b>		<b>1.123.585</b>	
Perdite di esercizio	-15912	-1,39%		
Utile di esercizio non distribuito			1196	0,11%
<b>VALORE AGGIUNTO GLOBALE LORDO</b>	<b>1.145.698</b>		<b>1.124.781</b>	

## DESTINAZIONE DEL VALORE AGGIUNTO

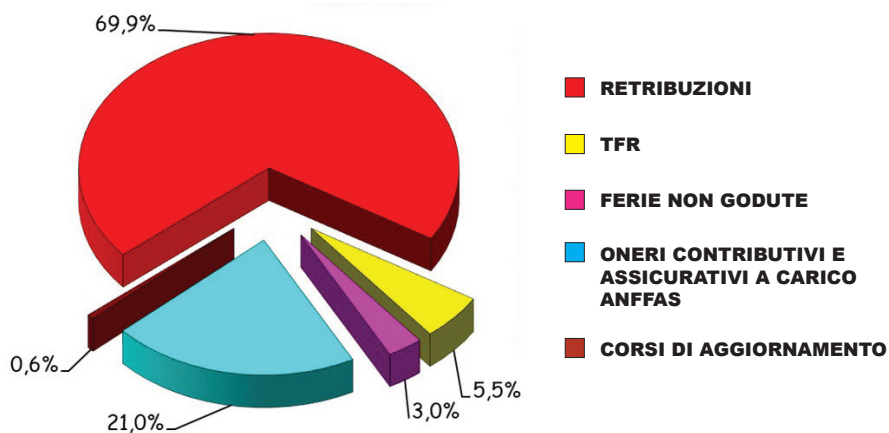
DESTINAZIONE DEL VALORE AGGIUNTO GLOBALE LORDO	2019		2020	
	EURO	%	EURO	%
PERSONALE	1.072.226	93,59%	1.051.499	93,48%
COMUNITA'	54.311	4,74%	45.890	4,08%
STATO	27.316	2,38%	19.057	1,69%
ASSICURAZIONI	7.757	0,68%	7.139	0,63%
PERDITE DI ESERCIZIO	-15.912	-1,39%	0	0,00%
UTILE NON DISTRIBUITO		0,00%	1.196	0,11
<b>VALORE AGGIUNTO TOTALE LORDO</b>	<b>1.145.698</b>	<b>102,78%</b>	<b>1.124.781</b>	<b>100,00%</b>



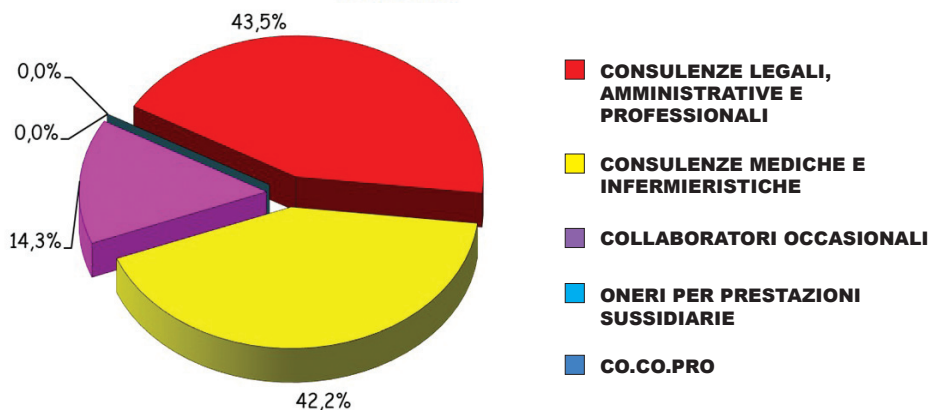
## Destinazione del valore aggiunto - globale netto



## Destinazione del valore aggiunto - personale

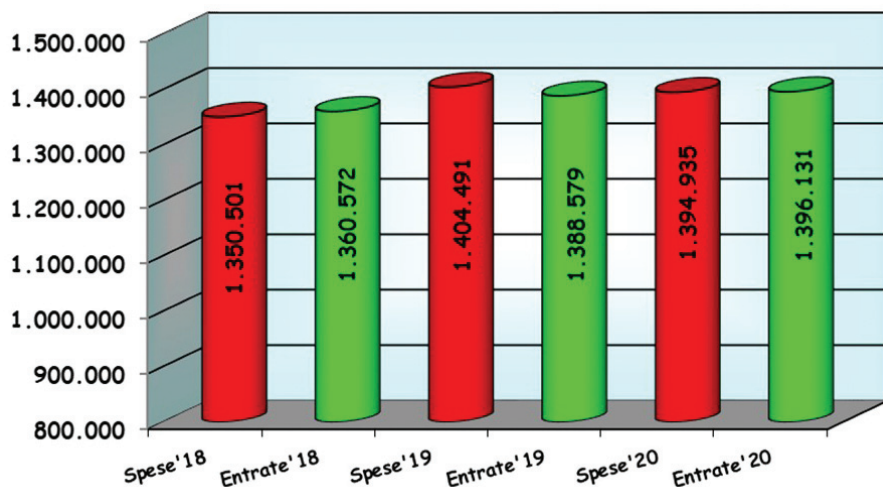


## Destinazione del valore aggiunto - comunità





ANNO 2018		ANNO 2019		ANNO 2020	
Spese	Entrate	Spese	Entrate	Spese	Entrate
1.350.501	1.360.572	1.404.419	1.388.579	1.394.935	1.396.131

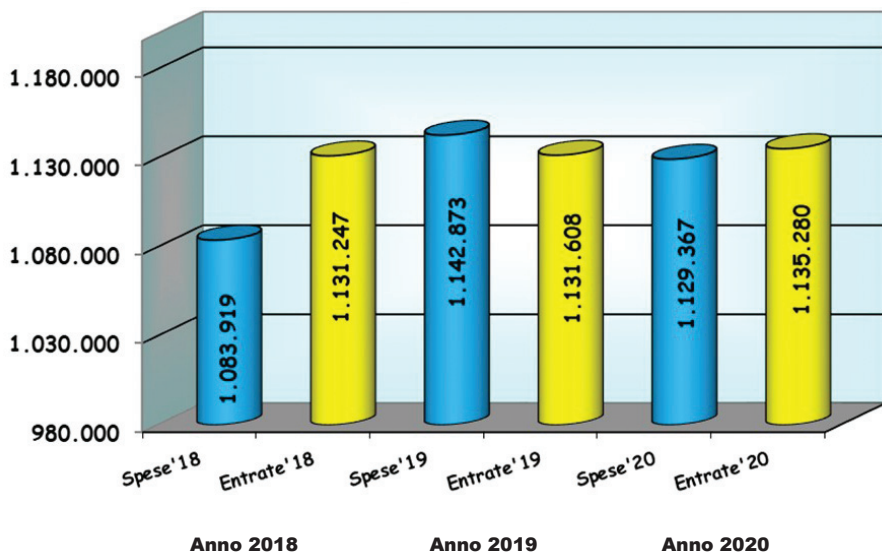


VALORI ECONOMICI DELLE ATTIVITA' PRINCIPALI					
Spese	Entrate	Spese	Entrate	Spese	Entrate
<b>Comunità Alloggio</b>					
1.083.919	1.131.247	1.142.873	1.131.608	1.129.367	1.135.280
<b>Gruppo appartamento</b>					
172.167	200.075	158.496	198.808	160.993	186.289
<b>Laboratorio Artistico</b>					
66.918	5.815	71.211	30.063	67.646	37.837
<b>Attività formative</b>					
5.426	5.426	7.058	7.058	6.424	6.424
<b>Centri di soggiorno e vacanze</b>					
3.892	0	4.108	0	10.287	0

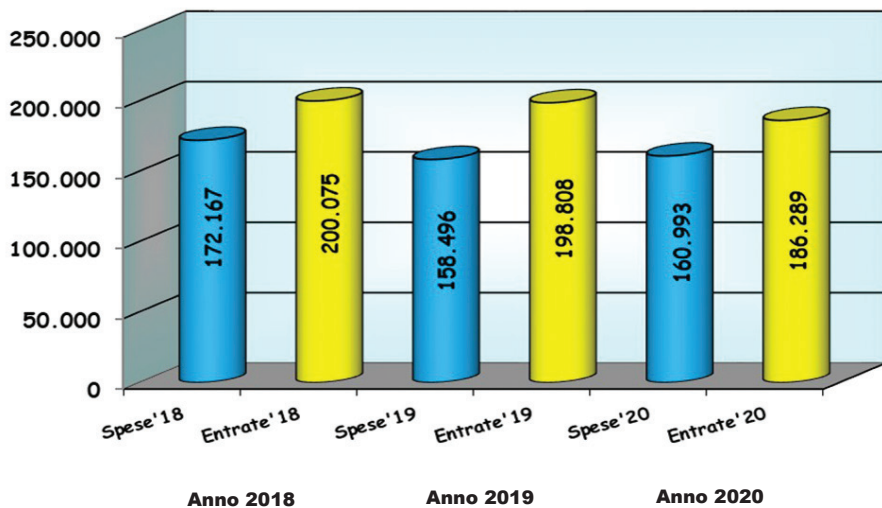


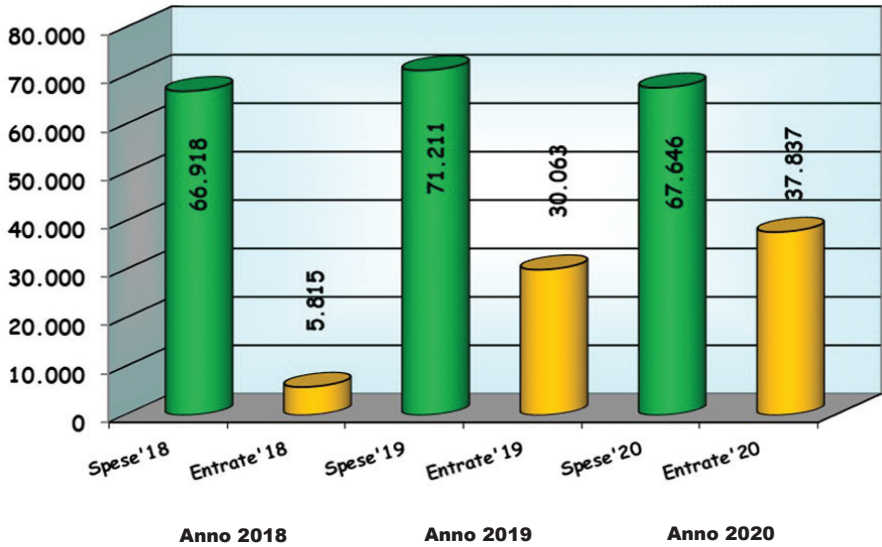
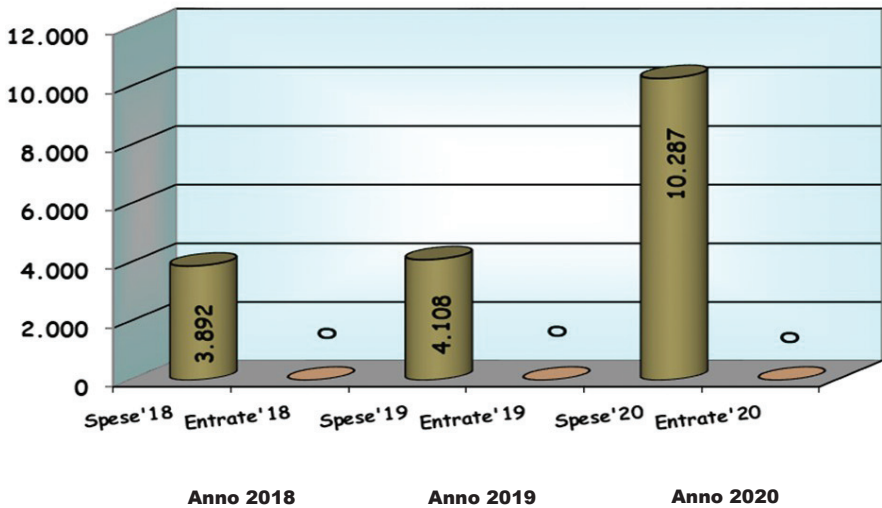
## VALORI ECONOMICI DELLE ATTIVITA' PRINCIPALI

### Valori economici delle attività principali - Comunità alloggio



### Valori economici delle attività principali - Gruppo Appartamento



**Valori economici delle attività principali - Laboratorio Artistico**

**Valori economici delle attività principali - Centri di soggiorno e vacanze**




*La costruzione, l'elaborazione e la stesura del presente "Bilancio sociale" si deve al contributo di molte persone che hanno partecipato attivamente a più incontri; la configurazione generale è stata suggerita da altri documenti simili, molti soggetti coinvolti hanno fornito documentazioni e relazioni successivamente elaborate nel testo definitivo.*

*L'attività è stata coordinata da Massimo Isotti (socio amico), la composizione grafica è stata affidata a Marilena Marson, collaboratrice artistica, ed in rappresentanza del Consiglio Direttivo dell'Associazione ha svolto una costante supervisione dei lavori Renato Susanetti.*

*Nel dettaglio hanno collaborato: Stefano Lovison, Massimo Gatto, Elisabetta Pradel, Massimo Sassetto, Alessandro Susanetti, Barbara Zamberlan.*