



Il bilancio sociale di seguito rappresentato si propone lo scopo di rilevare e verificare con modalità chiare e trasparenti le grandezze economiche dell'attività dell'associazione mettendone in risalto sia l'aspetto gestionale interno sia l'impatto con il mondo esterno.

Il limite di questo approccio è quello di riuscire a rappresentare solo cose quantificabili in denaro, mentre molti risultati delle attività della associazione, sicuramente di primaria importanza come è evidente nei capitoli che le descrivono, non sono misurabili in forma monetaria.

Per rendere più comprensibili le cifre del bilancio è necessario produrre un conto economico riclassificato, secondo la tecnica del valore aggiunto, in modo da evidenziare i legami tra i risultati economici dell'impresa e l'impatto sul sociale delle proprie attività.

Il valore aggiunto rappresenta la ricchezza creata in un anno solare dalla nostra attività a vantaggio della collettività (enti pubblici, privati e dipendenti) e successivamente ripartita secondo criteri economicamente e socialmente rilevanti. Il processo di riclassificazione del valore aggiunto prevede due fasi, rappresentate da due diverse tabelle.

Nella prima viene esaminata la costruzione del valore aggiunto, cioè la ricchezza distribuibile. Si è proceduto partendo dalla ricchezza conferita all'ANFFAS (nella quasi totalità contributi di enti pubblici) in cambio dei servizi resi. Sono stati poi detratti i costi dei beni e servizi necessari all'attività dell'associazione ottenendo il valore aggiunto della gestione caratteristica. A questo valore sono state sottratte le componenti finanziarie e straordinarie di costo e gli ammortamenti ottenendo il valore della ricchezza effettivamente generata e distribuibile.

La seconda tabella rappresenta la distribuzione del valore aggiunto prodotto tra le realtà sociali che sono interessate dall'attività dell'ANFFAS (Personale, Comunità, Consulenze e Assicurazioni).

Infine vengono rappresentati i valori delle entrate e uscite dell'ultimo triennio relativi al bilancio complessivo e quelli attribuibili alle singole attività istituzionali.

Alcune attività non hanno finanziamento specifico ma lo stesso è ricompreso nella "retta".



VALORE AGGIUNTO GLOBALE DEL CONTO ECONOMICO

Bilancio 2019

RICLASSIFICAZIONE DEL CONTO ECONOMICO A VALORE AGGIUNTO	2018		2019	
	EURO	%	EURO	%
A) Valore della produzione caratteristica				
<i>Rette contributi e finanziamenti</i>	1.274.965	94,2%	1.287.633	94,2%
<i>Rimborsi da utenti</i>	78.195	5,8%	79.376	5,8%
Totale	1.353.160	100,0%	1.367.009	100,0%
B) Costi di produzione e di gestione				
<i>Spese per attività</i>	25.443	10,3%	26.888	10,2%
<i>Spese per mensa</i>	70.644	28,5%	72.704	27,5%
<i>Spese per pulizie</i>	25.850	10,4%	25.757	9,7%
<i>Manutenzioni</i>	18.744	7,6%	18.240	6,9%
<i>Spese per affitto locali</i>	8.041	3,2%	12.062	4,6%
<i>Utenze locali</i>	26.877	10,8%	29.163	11,0%
<i>Attività istituzionale</i>	3.810	1,5%	3.974	1,5%
<i>Iva non detraibile</i>	30.384	12,3%	27.919	10,5%
<i>Attività promozionale</i>	2.245	0,9%	6.333	2,4%
<i>Spese amministrative</i>	3.003	1,2%	2.690	1,0%
<i>Perdite e costi vari d'esercizio</i>	32.701	13,2%	39.039	14,7%
Totale	247.742	100,0%	264.769	100,0%
VALORE DELLA GESTIONE CARATTERISTICA (A-B)	1.105.418		1.102.240	
C) Elementi finanziari e straordinari di reddito				
<i>Oneri finanziari</i>	0		0	
<i>Interessi attivi</i>	533		1.901	
<i>Oneri straordinari (rest.Prestito lascito Cavaglieri)</i>	10.500		0	
<i>Proventi straordinari</i>	2.659		0	
Totale	7.308		-1.901	
VALORE AGGIUNTO AL LORDO AMMORTAMENTI (A-B-C)	1.098.110		1.104.141	
D) Ammortamenti				
<i>Ammortamenti</i>	8.500		0	
Totale	8.500		0	
VALORE AGGIUNTO GLOBALE LORDO (A-B-C-D)	1.089.610		1.104.141	



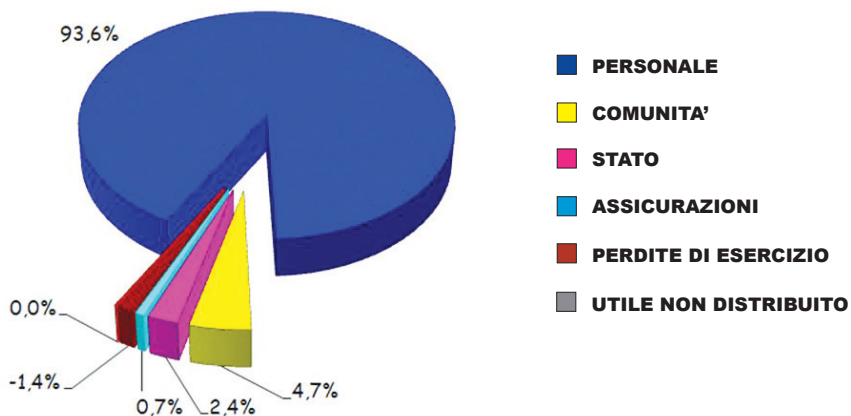
DESTINAZIONE DEL VALORE AGGIUNTO	2018		2019	
	EURO	%	EURO	%
A) PERSONALE				
<i>Remunerazioni dirette</i>				
<i>Retribuzioni</i>	712.328	71,2%	769.338	71,8%
<i>TFR</i>	57.757	5,8%	61.670	5,8%
<i>Ferie non godute</i>	31.545	3,2%	33.922	3,2%
<i>Remunerazioni indirette</i>				
<i>oneri contributivi e assicurativi a carico ANFFAS</i>	194.051	19,4%	200.238	18,7%
<i>corsi d'aggiornamento</i>	5.426	0,5%	7.058	0,7%
Totale	1.001.107	100,0%	1.072.226	100,0%
B) COMUNITÀ				
<i>Consulenze legali, amministrative e professionali</i>	22.585	45,6%	20.310	37,4%
<i>Consulenze mediche e infermieristiche</i>	18.749	37,8%	21.644	39,9%
<i>Collaboratori occasionali</i>	8.009	16,2%	6.889	12,7%
<i>Oneri per prestazioni sussidiarie</i>	205	0,4%	5.468	10,1%
<i>Co.Co.Pro</i>	0	0,0%	0	0,0%
Totale	49.548	100,0%	54.311	100,0%
C) STATO				
<i>Imposte e tasse</i>	31.882		27.316	
Totale	31.882		27.316	
D) ASSICURAZIONI				
<i>Assicurazioni</i>	7.073		7.757	
Totale	7.073		7.757	
VALORE AGGIUNTO GLOBALE	1.089.610		1.161.610	
<i>Perdite di esercizio</i>		0,00%	-15912	-1,39%
<i>Utile di esercizio non distribuito</i>	10071	0,92%		0,00%
VALORE AGGIUNTO GLOBALE LORDO	1.099.681		1.145.698	

DESTINAZIONE DEL VALORE AGGIUNTO

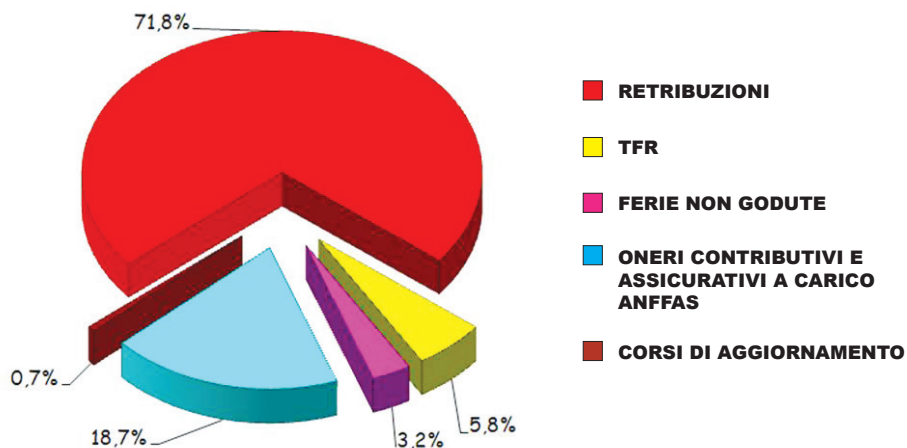
DESTINAZIONE DEL VALORE AGGIUNTO GLOBALE LORDO	2018		2019	
	EURO	%	EURO	%
PERSONALE	1.001.107	91,04%	1.072.226	93,59%
COMUNITA'	49.548	4,51%	54.311	4,74%
STATO	31.882	2,90%	27.316	2,38%
ASSICURAZIONI	7.073	0,64%	7.757	0,68%
PERDITE DI ESERCIZIO	0	-0,00%	-15.912	-0,39%
UTILE NON DISTRIBUITO	10.071	0,92		0,00%
VALORE AGGIUNTO TOTALE LORDO	1.099.681	100,00%	1.145.698	100,00%



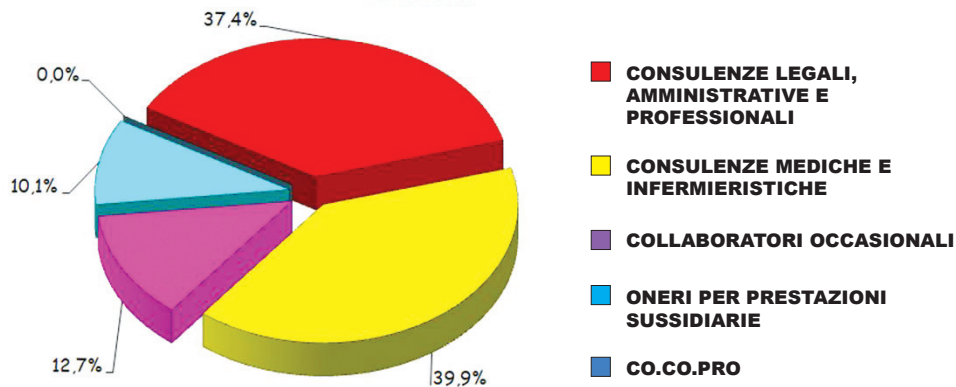
Destinazione del valore aggiunto - globale netto



Destinazione del valore aggiunto - personale

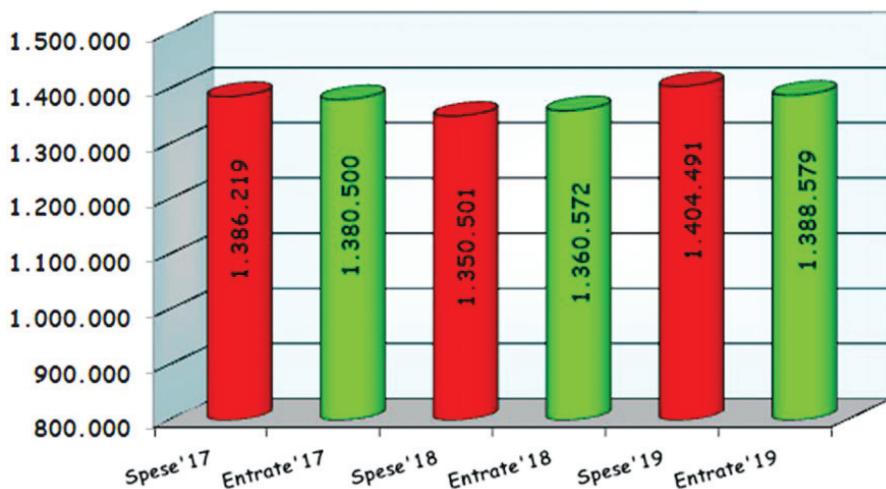


Destinazione del valore aggiunto - comunità





ANNO 2017		ANNO 2018		ANNO 2019	
Spese	Entrate	Spese	Entrate	Spese	Entrate
1.386.219	1.380.500	1.350.501	1.360.572	1.404.419	1.388.579

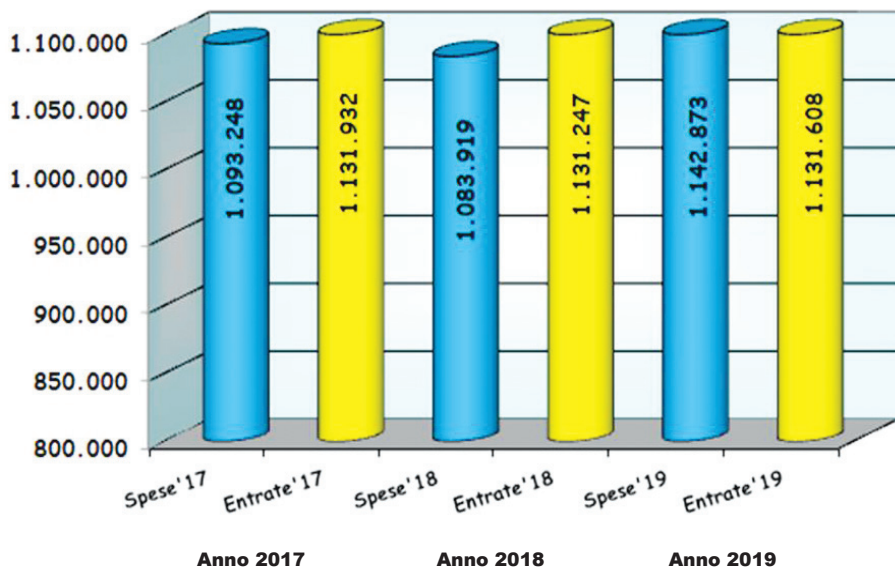


VALORI ECONOMICI DELLE ATTIVITA' PRINCIPALI					
Spese	Entrate	Spese	Entrate	Spese	Entrate
Comunità Alloggio					
1.012.406	1.131.932	997.269	1.131.247	1.142.873	1.131.608
Gruppo appartamento					
178.524	201.596	175.744	200.075	158.496	198.808
Laboratorio Artistico					
53.271	6.020	54.384	5.815	71.211	30.063
Attività formative					
6.324	6.324	5.426	5.426	7.058	7.058
Centri di soggiorno e vacanze					
5.215	0	3.892	0	4.108	0

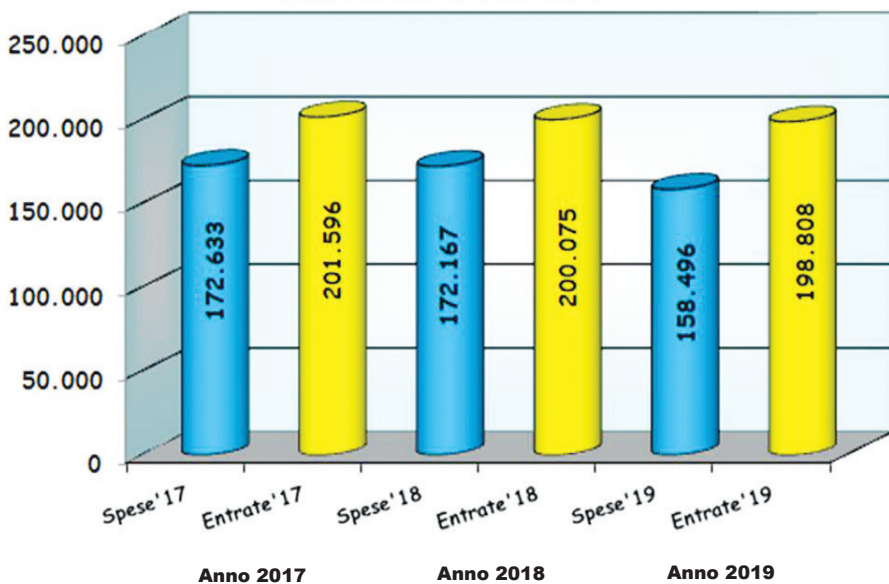


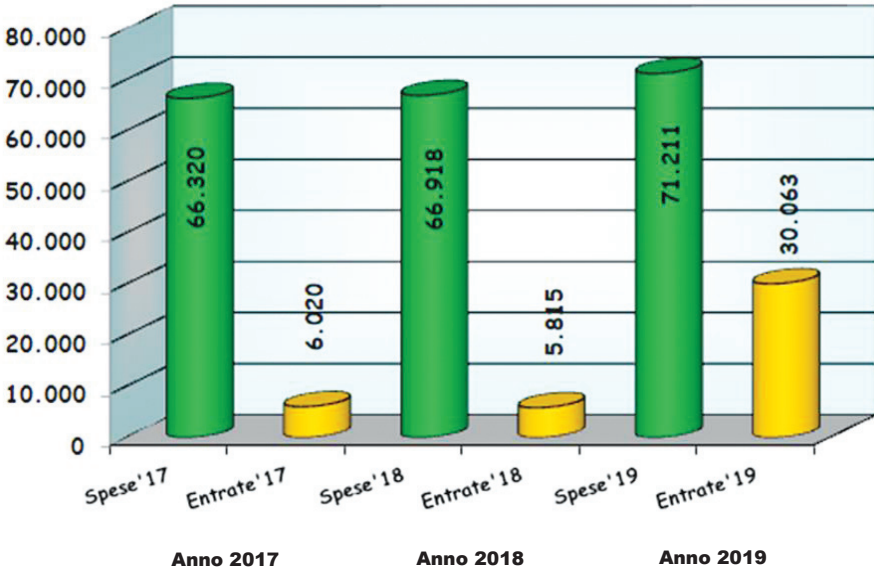
VALORI ECONOMICI DELLE ATTIVITA' PRINCIPALI

Valori economici delle attività principali - Comunità alloggio



Valori economici delle attività principali - Gruppo Appartamento



Valori economici delle attività principali - Laboratorio Artistico

Valori economici delle attività principali - Centri di soggiorno e vacanze
